



AUDIO HQ SPIRIT

**BOOST**

IMMERSE



**Buds**



**USER MANUAL**

click here | clic aquí

**EN**

ENGLISH

**ES**

ESPAÑOL

[www.foxbox.com.ar](http://www.foxbox.com.ar)



## **Garantía legal y contractual**

Su producto FOXBOX está respaldado por una garantía contractual de seis (6) meses a partir de la fecha de compra, que cubre exclusivamente defectos de fabricación o funcionamiento original, siempre que haya sido utilizado en condiciones normales y de acuerdo con las instrucciones del fabricante.

Esta garantía contractual se otorga sin perjuicio de los derechos mínimos que la legislación de protección al consumidor del país de compra reconoce al consumidor. Cuando dicha normativa establezca un plazo mayor o condiciones más favorables, éstas prevalecerán sobre el presente texto.

Para hacer valer la garantía, el consumidor deberá presentar: 1) Producto, 2) Comprobante de compra (factura o ticket) y 3) Embalaje original.

Información Regional: Para conocer el plazo específico de la garantía en su país y la información de contacto del representante local, por favor visite nuestro sitio web en [www.foxbox.com.ar/garantia](http://www.foxbox.com.ar/garantia)

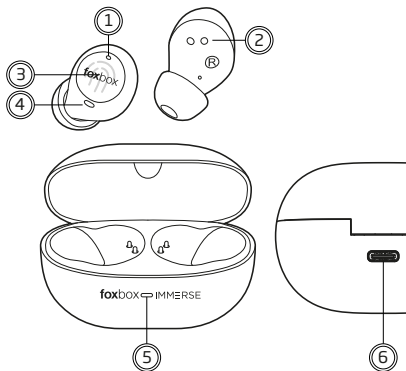
## **Responsable de la garantía en Latinoamérica**

Bizbox S.A.S. - CUIT 30-71589323-8  
Dirección: Andrés María Ampere 6150, Ciudad de Córdoba,  
Argentina  
Correo: [atencionalcliente@foxbox.com.ar](mailto:atencionalcliente@foxbox.com.ar)

Centros de servicio y condiciones ampliadas en  
[www.foxbox.com.ar/garantia](http://www.foxbox.com.ar/garantia)



## Product description



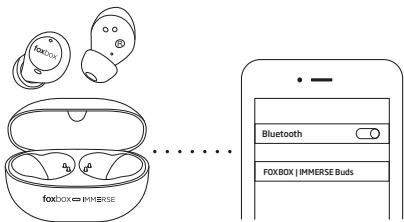
1. Earphone indicator light
2. Charge pins
3. Touch panel
4. Active microphone
5. Charge port
6. Case indicator light

## Packing content

- Earphones
- Case
- Exchangeables caps
- Type -c charging cable

## Pairing instructions

1. Open the charging box, the earphone will automatically turn on, and the pairing will be successful.
2. Open the bluetooth of the device you want to connect the headset to and search for "Foxbox | IMMERSE Buds", then click the "connect" option.



3. When you put the earphones back into the charging box, the playback will stop and they will enter charging mode automatically. The earphones will turn off when fully charged.
4. Both earphones can be connected to other devices separately
5. If the earphones are turned on but not connected to the bluetooth of any device, they will automatically turn off in 5 minutes.

## Instructions for use

### 1. Modes:

*ANC OFF:* Long press for 3 seconds both earphones, hearing a voice will indicate noise ANC mode turned off.

*Pass through mode:* Long press for 3 seconds both earphones and you will hear a voice indicating that you have switched to pass through mode.

*ANC ON:* Press and hold for 3 seconds both earphones and you will hear a voice indicating entering ANC mode.

### 2. Pause/Play:

Double tap left or right earphone during music playing.

### 3. BT Calls:

*Answer the call:* Tap the left or right earphone twice at the time of an incoming call.

*Reject the call:* Long press the left or right earphone for 3 seconds at the time of an incoming call.

### 4. Next song:

Triple press in right earphone to change the next song

### 5. Voice assistant:

Triple press in left earphone to open the voice assistant

### 6. Factory reset:

Place the earphones in the case and press 5 times the touch area to reset to factory defaults (lights will flash white 5 times).

## Charging instructions

### Earphones charge:

When placing the earbuds in the case, a red light will glow solid red and then turn white, this indicates that the earbuds are charging

### Case charge:

The indicator light will turn red when the case is charged and will turn white when charging is complete. The case can charge 4 times the earphones.

### Number of charges: 4

### LED Case status:

Battery level case > 20% (White light)

Battery level case < 20% (Red light)

---

## Product specifications:

Bluetooth search name: Foxbox | IMMERSE Pods

Bluetooth version: 5.2

Support Bluetooth: HSP / HFP / A2DP / AVRCP

Bluetooth range: 10m

Power Input: 5V 400mAh

Call time: about 4Hs.

Microphone type: MEMS

Play time: about 8 Hs. (Vol 50% - ANC Off)

Speaker size: 10mm

Earphone battery capacity: 3.7V/ 43mAh

Earphone charging time: about 2 hours

Case battery capacity: 3.7V/ 380 mAh

Case charging time: about 2 hours

Charging port: Type-C

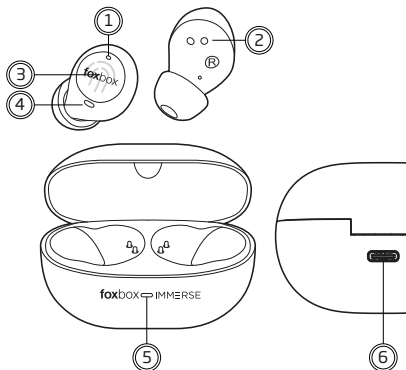
Sensitivity: 102±3dB

Frequency response range: 20-20000Hz

Impedance: 32Ω±15%



## Descripción del producto



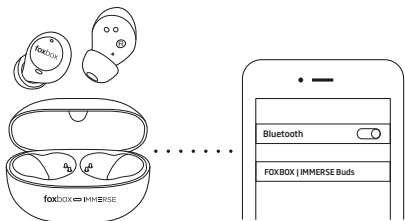
1. Luz indicadora
2. Pin de carga
3. Área táctil
4. Microfono
5. Luz indicadora del estuche
6. Puerto de carga

## Contenido del Packing

Auriculares  
Estuche  
Almohadillas intercambiables  
Cable de carga Tipo-C

## Instrucciones de emparejamiento

- 1.** Al sacar los auriculares del estuche, se encenderán automáticamente y el emparejamiento se realizará correctamente.
- 2.** Abre el bluetooth del dispositivo al que quieras conectar los auriculares y busca "Foxbox | IMMERSE Buds", después haz clic en la opción "conectar".



- 3.** Al colocar los auriculares en el estuche, se apagarán y entrarán automáticamente en modo de carga. Los auriculares se apagarán cuando estén completamente cargados.
- 4.** Ambos auriculares pueden conectarse a otros dispositivos por separado
- 5.** Si los auriculares están encendidos pero desconectados al bluetooth de algún dispositivo, se apagarán automáticamente en 5 minutos.

## Instrucciones de uso

### 1. Modos:

*ANC Desactivado:* Mantenga pulsado durante 3 segundos ambos auriculares, al oír una voz indicará que el modo ANC está desactivado.

*Modo pass through:* Mantenga pulsados durante 3 segundos ambos auriculares y oirá una voz que le indicará que ha cambiado al modo pass through.

*ANC Activado:* Mantenga pulsados durante 3 segundos ambos auriculares y se oirá una voz que indicará que se activa el modo ANC.

### 2. Pausa / Reproducir:

Toque dos veces el auricular izquierdo o derecho durante la reproducción de música.

### 3. Llamadas bluetooth:

Responder llamadas: Pulse dos veces el cualquier auricular en el momento de una llamada entrante para contestar.

Rechazar llamadas: Mantenga pulsado cualquier auricular durante 3 segundos al momento de una llamada entrante.

### 4. Siguiete canción:

Pulsa tres veces en el auricular derecho para cambiar a la siguiente canción.

### 5. Asistente de voz:

Pulsa tres veces en el auricular izquierdo para abrir el asistente de voz

### 6. Restauración de fabrica:

Coloca los auriculares en el estuche y presionar el área táctil 5 veces para restablecer los ajustes de fabrica.

## Instrucciones de carga

### Carga de los auriculares:

Al colocar los auriculares en el estuche, se encenderá una luz roja y luego se volverá blanca, lo que indica que los auriculares se están cargando

### Carga del estuche:

La luz indicadora se volverá roja cuando el estuche esté cargado y se volverá blanca cuando la carga haya finalizado.

### Cantidad de cargas: 4

### Luz de estado de la batería:

Nivel de batería del estuche > 20% (Luz blanca)

Nivel de batería del estuche < 20% (Luz roja)

---

## Especificaciones del producto:

Nombre de búsqueda Bluetooth: Foxbox | IMMERSE Pods

Versión Bluetooth: 5.2

Soporte Bluetooth: HSP / HFP / A2DP / AVRCP

Rango Bluetooth: 10m

Potencia de entrada: 5V 400mAh

Tiempo de llamadas: aprox. 4Hs.

Tipo de micrófono: MEMS

Tiempo de reproducción: aprox. 8 Hs. (Vol 50% - Sin ANC)

Tamaño de parlante: 10mm

Capacidad de batería del auricular: 3.7V/ 43mAh

Tiempo de carga del auricular: aprox. 2 Hs.

Capacidad de la batería del estuche: 3.7V/ 380 mAh

Tiempo de carga del estuche: aprox. 2 Hs.

Puerto de carga: Tipo-C

Sensitividad: 102±3dB

Rango de respuesta de frecuencia: 20-20000Hz

Impedancia: 32Ω±15%